


Ministerstwo Rolnictwa i Rozwoju Wsi  
 Departament Rynków Rolnych  
**ZINTEGROWANY SYSTEM**

**ROLNICZEJ INFORMACJI RYNKOWEJ**

(Podstawa prawna: Ustawa o rolniczych badaniach rynkowych z dnia 30 marca 2001r.)

**Rynek wołowiny i cielęciny**

(informacja tygodniowa<sup>1</sup>)



NR 37/2017

Czwartek, 21 września 2017 r.

**Notowania<sup>2</sup> w okresie: 11.09 – 17.09.2017**

**1. Ceny zakupu bydła rzeźnego w Polsce**

**Tablica 1. Zbiorcze zestawienie danych dotyczących zakupionego bydła rzeźnego w ubojniach w kraju**

POLSKA										
Kategoria bydła	CENA ZAKUPU*					Średnia masa tuszy ciepłej		Liczba sztuk Zmiana tyg. [%]	Struktura skupu	
	wg w.ż.*	dla mpc**	dla mps**	Zmiana ceny		[kg]	Zmiana tyg.		[%]	Zmiana tyg.
	2017-09-17	2017-09-17	2017-09-17	tyg.	roczna	2017-09-17	[%]	2017-09-17	[w pkt. %]	
<b>Bydło ogółem</b>	6,50	12 823	13 079	0,7	5,6	308,4	-0,9	-4,1	100,0	-
bydło 8-12 m-cy (Z)	6,79	12 605	12 857	3,3	-7,4	244,6	-0,9	-8,3	0,1	0,0
byki 12-24 m-ce (A)	7,36	13 652	13 925	0,2	2,8	342,4	-1,3	-4,4	39,3	-0,2
byki > 24 m-cy (B)	7,24	13 526	13 796	-0,2	1,5	375,1	-0,5	-0,7	9,1	0,3
wolce > 12 m-cy (C)	--	--	--	--	--	--	--	--	--	--
krowy (D)	5,20	11 179	11 403	1,1	13,0	268,2	-1,1	-11,0	30,5	-2,4
jałówki > 12 m-cy (E)	6,61	12 807	13 063	0,5	5,0	274,5	-0,4	7,3	21,0	2,2

\* - jest to cena netto zapłacona dostawcom bydła za dostarczony do rzeźni pełnowartościowy żywiec wołowy na bazie franco zakład czyli wraz z kosztami transportu dostawcy jak i rzeźni jeśli poniosła ona koszty transportu związane z zakupem żywca. Cena ta zawiera również wszelkie dodatkowe płatności (premie, nagrody itp.) niezależnie od okresu w jakim zostały wypłacone.

\*\* - w.ż. - waga żywa ( cenę za wagę żywą wyliczono stosując średnie wskaźniki wydajności rzeźnej uzyskane Polsce w roku 2010: bydło ogółem - 0,507 (było 0,521); byki do 2 lat - 0,539 (było 0,550); byki > 2 lat - 0,535 (było 0,520); wolce - 0,54 (było 0,540); krowy - 0,465 (było 0,478) i jałówki - 0,516 (było 0,530),

mpc - masa poubojowa ciepła, mps - masa poubojowa schłodzona,

\*\*\* z uwagi na ustawy o obowiązek nieidentyfikowalności danych, ceny nie podano

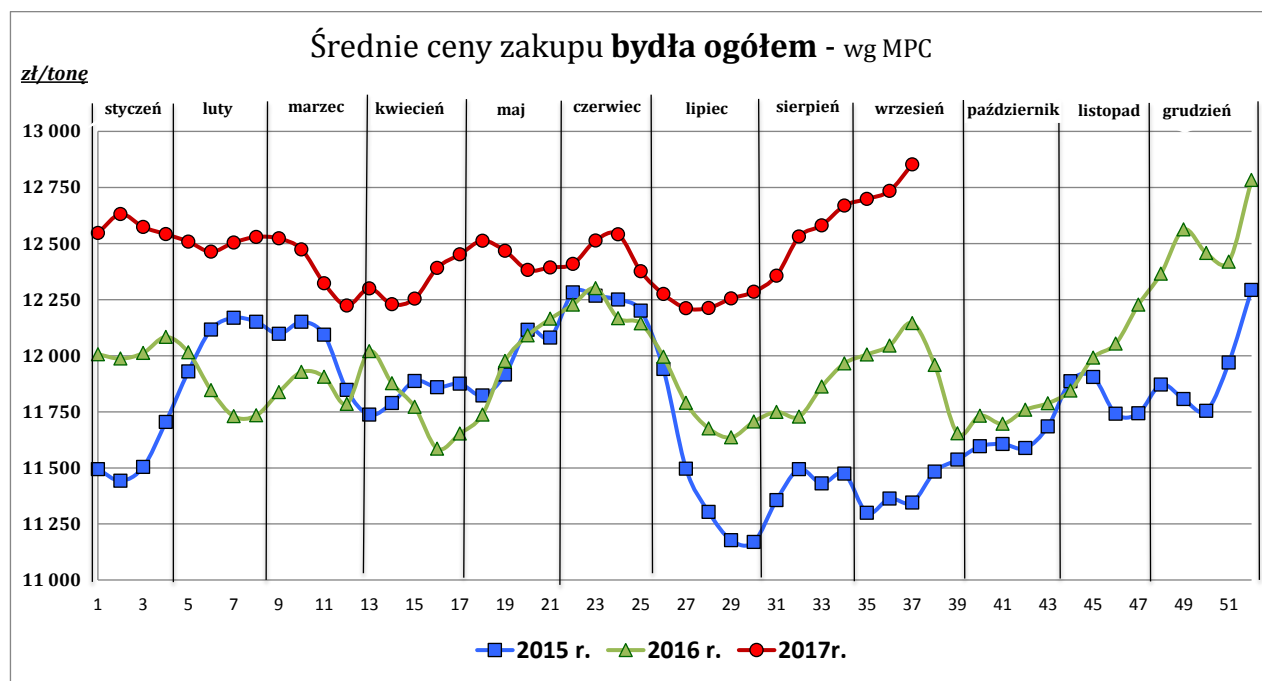
<sup>1</sup> Wersja biuletynu z prezentacją graficzną danych publikowana jest w ostatnim tygodniu każdego miesiąca.

<sup>2</sup> Badanie cen zakupu i cen sprzedaży w zakładach mięsnych prowadzone jest na reprezentatywnej próbie. Ceny zakupu rejestrowane są dla klas SEUROP wg rozporządzenia Rady (WE) Nr 1234/2007 z dnia 22 października 2007r. ustanawiającego wspólną organizację rynków rolnych oraz przepisy szczegółowe dotyczące niektórych produktów rolnych („rozporządzenie o jednolitej wspólnej organizacji rynku”) (Dz.U. L 299 z 16.11.2007, str. 1, z późn. zm.) i wg rozporządzenia Komisji (WE) nr 1249/2008 z dnia 10 grudnia 2008 r. r. ustanawiającego szczegółowe zasady wdrożenia wspólnotowych skal klasyfikacji tusz wołowych, wieprzowych i baranich oraz raportowania ich cen (Dz. U. Nr L 337 z 16.12.2008, str. 3 z późn. zm.) oraz rozporządzenia Ministra Rolnictwa i Rozwoju Wsi z dnia 4 lutego 2009 r. w sprawie szczegółowego sposobu oznaczania klasy jakości handlowej tusz wołowych (Dz.U. z dn. 19.02.2009r. Nr 28, poz. 180). Ceny zakupu rejestrowane są dla masy poubojowej schłodzonej.

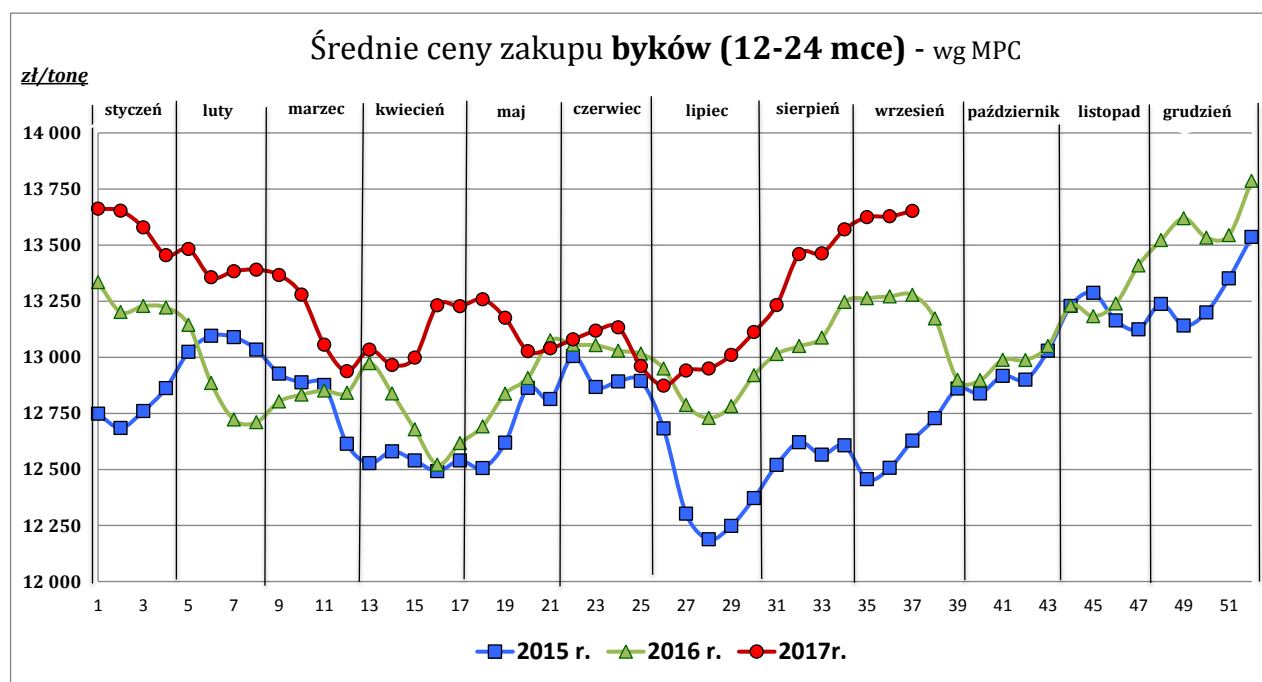
Badanie cen targowiskowych prowadzone jest na targowiskach na których dokonywany jest obrót bydłem a ceny rejestrowane są jako średnie arytmetyczne zrealizowanych transakcji

**Wykorzystanie możliwe z dokładnym podaniem źródła**

**Z i n t e g r o w a n y S y s t e m  
 R o l n i c z e j I n f o r m a c j i R y n k o w e j**



Źródło: Zintegrowany System Rolniczej Informacji Rolniczej (ZSRIR – MRiRW)



Źródło: Zintegrowany System Rolniczej Informacji Rolniczej (ZSRIR – MRiRW)

Tablica 2. Zbiorcze zestawienie danych dotyczących zakupu bydła rzeźnego wg makroregionów

Kategoria bydła	Cena zakupu				Średnia masa tuszy ciepłej		Zmiana tyg. poziomu uboju [%]	Struktura zakupu	
	wg w.ż. [zł/kg]	dla mpc [zł/tonę]	dla mps [zł/tonę]	Zmiana tyg. [%]	[kg]	Zmiana tyg. [%]		[%]	Zmiana tyg. [w pkt.%]
	2017-09-17	2017-09-17	2017-09-17		2017-09-17		2017-09-17		
<b>Centralny</b>									
<b>Bydło ogółem</b>	<b>6,47</b>	<b>12 760</b>	<b>13 015</b>	<b>-0,1</b>	<b>304,5</b>	<b>-1,0</b>	<b>3,1</b>	<b>100,0</b>	<b>-</b>
bydło 8-12 m-cy (Z)	6,76	12 537	12 788	4,0	242,7	-1,6	0,0	0,1	0,0
byki 12-24 m-ce (A)	7,34	13 624	13 896	-0,4	339,3	-0,8	-1,4	37,1	-1,7
byki > 24 m-cy (B)	7,20	13 456	13 725	-0,1	380,6	0,6	4,8	7,8	0,1
wolce > 12 m-cy (C)	--	--	--	--	--	--	--	--	--
krowy (D)	5,23	11 238	11 463	0,4	266,1	-1,1	1,1	32,3	-0,6
jałówki > 12 m-cy (E)	6,60	12 786	13 041	0,1	276,3	-0,5	14,0	22,6	2,2
<b>Południowy</b>									
<b>Bydło ogółem</b>	<b>6,61</b>	<b>13 040</b>	<b>13 301</b>	<b>0,7</b>	<b>312,4</b>	<b>-1,9</b>	<b>-5,8</b>	<b>100,0</b>	<b>-</b>
bydło 8-12 m-cy (Z)	6,87	12 748	13 003	2,5	248,6	0,8	-22,2	0,1	0,0
byki 12-24 m-ce (A)	7,43	13 776	14 052	0,8	344,5	-1,7	-8,3	42,5	-1,2
byki > 24 m-cy (B)	7,32	13 692	13 965	-0,2	369,1	-1,1	-3,7	10,9	0,2
wolce > 12 m-cy (C)	--	--	--	--	--	--	--	--	--
krowy (D)	5,24	11 271	11 496	0,6	270,0	-2,7	-8,1	27,3	-0,7
jałówki > 12 m-cy (E)	6,70	12 977	13 236	0,6	269,9	-0,4	3,3	19,2	1,7
<b>Północny</b>									
<b>Bydło ogółem</b>	<b>5,93</b>	<b>11 701</b>	<b>11 935</b>	<b>3,9</b>	<b>316,3</b>	<b>7,3</b>	<b>-39,3</b>	<b>100,0</b>	<b>-</b>
bydło 8-12 m-cy (Z)	--	--	--	--	--	--	--	0,0	0,0
byki 12-24 m-ce (A)	6,89	12 776	13 032	0,5	355,7	-2,4	2,7	35,6	14,6
byki > 24 m-cy (B)	6,67	12 469	12 718	-2,0	385,6	-3,7	-16,3	8,0	2,2
wolce > 12 m-cy (C)	--	--	--	--	--	--	--	--	--
krowy (D)	4,71	10 135	10 338	-0,5	276,5	5,7	-60,8	37,5	-20,6
jałówki > 12 m-cy (E)	6,06	11 750	11 985	0,9	291,7	2,3	-23,9	18,9	3,8

\*- z uwagi na ustawowy obowiązek nieidentyfikowalności danych, ceny nie podano

\*\* - z uwagi na brak porównywalności w obecnym tygodniu, danych nie podano

**Makroregiony skupu bydła oraz sprzedaży wołowiny w ćwierćtuszach**

Nazwa makroregionu	Województwa wchodzące w skład makroregionu
<b>centralny</b>	kujawsko-pomorskie, mazowieckie, łódzkie, wielkopolskie, lubuskie
<b>południowy</b>	lubelskie, małopolskie, podkarpackie, świętokrzyskie, dolnośląskie, opolskie, śląskie
<b>północny</b>	podlaskie, pomorskie, warmińsko-mazurskie, zachodnio-pomorskie

**2. Ceny sprzedaży wołowiny w Polsce**
**Tablica 3. Średnie ceny netto i struktura sprzedaży ćwierci wołowych w ubojniach bydła z przeznaczeniem na rynek wewnętrzny dla Polski oraz makroregionów**

TOWAR	CENA [zł/tona]		Zmiana tygodniowa ceny [%]	Struktura sprzedaży			Wielkość sprzedaży zmiana tyg. [%]
	2017-09-17	2017-09-10		2017-09-17	2017-09-10	Zmiana tygodniowa [%]	
<b>POLSKA</b>							
<b>Ćwierci z buhajków do 2 lat - OGÓLEM</b>	<b>13 203</b>	<b>13 235</b>	<b>-0,2</b>	<b>100,00</b>	<b>100,00</b>	<b>--</b>	<b>34,7</b>
ćwierci przednie	9 742	9 882	-1,4	12,12	8,88	36,5	83,9
ćwierci tylne	17 673	17 695	-0,1	8,28	7,74	6,9	44,0
ćwierci kompensowane	13 265	13 177	0,7	79,60	83,37	-4,5	28,6
<b>Ćwierci z krów rzeźnych - OGÓLEM</b>	<b>11 160</b>	<b>10 973</b>	<b>1,7</b>	<b>100,00</b>	<b>100,00</b>	<b>--</b>	<b>-29,1</b>
ćwierci przednie	8 107	7 742	4,7	1,98	1,40	42,0	0,6
ćwierci tylne	17 210	16 959	1,5	3,14	2,35	33,6	-5,3
ćwierci kompensowane	11 024	10 874	1,4	94,88	96,25	-1,4	-30,1
<b>CENTRALNY</b>							
<b>Ćwierci z buhajków do 2 lat - OGÓLEM</b>	<b>13 244</b>	<b>13 037</b>	<b>1,6</b>	<b>100,00</b>	<b>100,00</b>	<b>--</b>	<b>22,0</b>
ćwierci przednie	9 684	9 755	-0,7	2,42	2,49	-2,8	18,6
ćwierci tylne	16 601	16 194	2,5	2,60	1,51	72,7	110,8
ćwierci kompensowane	13 243	13 072	1,3	94,98	96,01	-1,1	20,7
<b>Ćwierci z krów rzeźnych - OGÓLEM</b>	<b>11 047</b>	<b>11 054</b>	<b>-0,1</b>	<b>100,00</b>	<b>100,00</b>	<b>--</b>	<b>-25,7</b>
ćwierci przednie	--	--	--	--	--	--	--
ćwierci tylne	--	--	--	--	--	--	--
ćwierci kompensowane	11 047	11 054	-0,1	100,00	100,00	0,0	-25,7
<b>POŁUDNIOWY</b>							
<b>Ćwierci z buhajków do 2 lat - OGÓLEM</b>	<b>13 037</b>	<b>13 434,7</b>	<b>-3,0</b>	<b>100,00</b>	<b>100,00</b>	<b>--</b>	<b>55,4</b>
ćwierci przednie	9 725	9 866	-1,4	26,06	20,52	27,0	97,3
ćwierci tylne	17 843	17 827	0,1	14,95	17,99	-16,9	29,1
ćwierci kompensowane	13 282	13 341	-0,4	58,99	61,48	-4,1	49,1
<b>Ćwierci z krów rzeźnych - OGÓLEM</b>	<b>11 067</b>	<b>10 751</b>	<b>2,9</b>	<b>100,00</b>	<b>100,00</b>	<b>--</b>	<b>-25,1</b>
ćwierci przednie	--	6 046	--	--	0,82	--	--
ćwierci tylne	15 452	15 266	1,2	3,30	2,78	19,0	-10,9
ćwierci kompensowane	10 917	10 661	2,4	96,70	96,40	0,3	-24,9
<b>PÓLNOCNY</b>							
<b>Ćwierci z buhajków do 2 lat - OGÓLEM</b>	<b>13 513</b>	<b>13 329</b>	<b>1,4</b>	<b>100,00</b>	<b>100,00</b>	<b>--</b>	<b>25,0</b>
ćwierci przednie	*	*	--	--	--	--	--
ćwierci tylne	*	*	--	--	--	--	--
ćwierci kompensowane	13 292	13 232	0,5	93,23	95,52	-2,4	22,0
<b>Ćwierci z krów rzeźnych - OGÓLEM</b>	<b>11 675</b>	<b>11 084</b>	<b>5,3</b>	<b>100,00</b>	<b>100,00</b>	<b>--</b>	<b>-42,7</b>
ćwierci przednie	9 725	9 866	-1,4	26,06	20,52	27,0	97,3
ćwierci tylne	17 843	17 827	0,1	14,95	17,99	-16,9	29,1
ćwierci kompensowane	11 172	10 704	4,4	75,86	87,15	-13,0	-50,2

\* - z uwagi na ustawowy obowiązek nieidentyfikowalności danych, ceny nie podano.

**Makroregiony skupu bydła oraz sprzedaży wołowiny w ćwierćtuszach**

Nazwa makroregionu	Woje wództwa wchodzące w skład makroregionu
<b>centralny</b>	kujawsko-pomorskie, mazowieckie, łódzkie, wielkopolskie, lubuskie
<b>południowy</b>	lubelskie, małopolskie, podkarpackie, świętokrzyskie, dolnośląskie, opolskie, śląskie
<b>północny</b>	podlaskie, pomorskie, warmińsko-mazurskie, zachodnio-pomorskie

Wykorzystanie możliwe z dokładnym podaniem źródła

**Zintegrowany System  
Rolniczej Informacji Rynkowej**

Tablica 4. Średnie ceny netto sprzedaży elementów mięsa wołowego z przeznaczeniem na rynek wewnętrzny dla Polski oraz makroregionów w okresie: 11.09–17.09.2017 r.

Makroregion	Cena sprzedaży [zł/tonę]		Tygodniowa zmiana ceny [%]	
	rostbef z/k	udziec b/k	rostbef z/k	udziec b/k
<b>Ogółem kraj</b>	<b>30 277</b>	<b>21 138</b>	<b>-2,2</b>	<b>0,6</b>
Południowo-zachodni	*	27 970	--	25,6
Wielkopolski	30 794	23 252	-2,4	11,9
Północno-zachodni	28 059	20 980	-4,3	-27,4
Północno-wschodni	*	26 067	--	7,4
Mazowiecko-łódzki	20 279	20 125	-2,5	-11,8
Kujawski	--	*	--	--
Wschodni-dolny	27 657	21 248	0,7	0,0
Południowo-środkowy	23 514	19 267	-0,6	0,0

\* - z uwagi na ustawowy wymóg nieidentyfikowalności danych, ceny nie podano

### 3. Ceny bydła żywego<sup>3</sup> w Polsce

#### 3.1 Ceny cieląt i młodego bydła opasowego w handlu hurtowym

Tablica 5. Średnie ceny zakupu cieląt płci męskiej oraz młodego bydła opasowego

Kategoria bydła	Jednostka	Cena zakupu			Zmiana ceny	
		2017-09-17	2017-09-10	2016-09-18	tyg. [%]	roczna [%]
Byczki od 8 dni do 4 tygodni - typ mleczny	zł/szt	621,60	578,30	513,01	7,5	21,2
Byczki od 8 dni do 4 tygodni - typ mięsny	zł/szt	782,00	742,30	691,81	5,3	13,0
Młode bydło opasowe 6-12 m-cy	zł/kg w.ż.	*	*	9,97	--	--

\* - z uwagi na ustawowy wymóg nieidentyfikowalności danych, ceny nie podano;

<sup>3</sup> - W handlu hurtowym bydlęciem żywym badane ceny byczków od 8 dni do 4 tygodni dotyczą cieląt przeznaczonych do dalszego chowu pochodzących od bydła ras mlecznych w przypadku typu mlecznego oraz od bydła ras mięsnych, ogólnoużytkowych i krzyżówek z rasami mięsnymi w przypadku typu mięsnego

- W handlu targowiskowym monitorowane są występujące na tym rynku kategorie bydła

**3.2 Ceny bydła na targowiskach**

**Tablica 6. Średnie krajowe ceny bydła uzyskane w transakcjach targowiskowych**

Kategoria informacji	Tydzień		Zmiana tygodniowa [%]
	2017-09-15	2017-09-08	
<b><u>cieleńta 60-100 kg</u></b>			
cena min. w zł/kg	11,00	10,50	4,8
cena max. w zł/kg	17,00	17,00	0,0
<b>cena średnia w zł/kg</b>	<b>12,83</b>	<b>12,64</b>	<b>1,5</b>
szacunkowa podaż w szt	154	140	10,0
szacunkowa sprzedaż w szt	116	109	6,4
wsk. warunków atmosferycznych *	2,7	2,9	-5,2
<b><u>młode bydło opasowe</u></b>			
cena min. w zł/kg	6,75	6,78	-0,4
cena max. w zł/kg	6,80	6,80	0,0
<b>cena średnia w zł/kg</b>	<b>6,77</b>	<b>6,79</b>	<b>-0,3</b>
szacunkowa podaż w szt	226	224	0,9
szacunkowa sprzedaż w szt	172	174	-1,1
wsk. warunków atmosferycznych *	3,0	3,0	0,0
<b><u>krowy wybrakowane</u></b>			
cena min. w zł/kg	4,85	4,85	0,0
cena max. w zł/kg	4,50	4,50	0,0
<b>cena średnia w zł/kg</b>	<b>4,85</b>	<b>4,85</b>	<b>0,0</b>
szacunkowa podaż w szt	400	420	-4,8
szacunkowa sprzedaż w szt	304	324	-6,2
wsk. warunków atmosferycznych *	3,0	3,0	0,0

\* - wsk. war. atmosferycznych zawiera się między liczbą 1 a 3 i jest średnią arytmetyczną z zanotowanych na targowiskach w dniu badań, jednego z trzech stopni pogody: 1-zła, 2-przeciętna i 3-dobra.

### Metodyka badań targowiskowych

Notowania cen bydła na targowiskach realizowane są w 13 województwach w kraju (oprócz<sup>4</sup>: lubuskiego, opolskiego i zachodnio-pomorskiego) na maksymalnie 90 reprezentatywnych targowiskach.

Pod pojęciem targowisko rozumiany jest zorganizowany rynek lokalny, którego dominującymi uczestnikami są okoliczni producenci rolni.

Prezentowane ceny są cenami średnimi arytmetycznymi obliczonymi z odnotowanej liczby zawartych transakcji, tylko dla bydła w określonym wieku i przedziale wagowym:

1. cielęta do chowu lub na rzeź o wadze 60 – 100 kg, zarówno buhajki jak i jałówki,
2. młode bydło opasowe od 6 do 12 miesięcy,
3. krowy wybrakowane po selekcji i starsze powyżej 6 lat

Zestawienie cen dotyczy ostatniego tygodnia, natomiast na poszczególnych targowiskach badania cen dokonywane są raz w tygodniu, raz na dwa tygodnie lub raz w miesiącu (w zwyczajowo przyjęty dzień targowy lub w jeden z kilku dni targowych).

Obroty na tych rynkach mają charakter lokalny.

**Notowań cen dokonują pracownicy Ośrodków Doradztwa Rolniczego**

### Uwaga:

**Analiza handlu zagranicznego za okres I-V 2017r. (dane wstępne) oraz uboje bydła w okresie I-VII 2017 r., są zawarte w wersji EXCEL biuletynu.**

---

Biuletyn „*Rynek wołowiny i cielęciny*” ukazuje się w każdy czwartek o godz. 13<sup>00</sup>.

*Informacje zamieszczone w tym biuletynie przekazywane są przez współpracujące z nami podmioty na podstawie Ustawy o badaniach rynkowych z dn. 30 marca 2001r.*

### Wydawca:

Ministerstwo Rolnictwa i Rozwoju Wsi,

Departament Rynków Rolnych

ul. Wspólna 30, 00-930 Warszawa,

tel. (022) 623-12-54, fax (022) 623-27-06

Internet: <http://www.minrol.gov.pl>, E-mail: [biuletyn@minrol.gov.pl](mailto:biuletyn@minrol.gov.pl)

**Autor:** Anna Pankiewicz tel. (022) 623-16-33 E-mail: [Anna.Pankiewicz@minrol.gov.pl](mailto:Anna.Pankiewicz@minrol.gov.pl)

---

<sup>4</sup> w w/w województwach bydło w handlu targowiskowym nie występuje bądź ma charakter incydentalny