

MINISTERSTWO ROLNICTWA I ROZWOJU WSI

ZINTEGROWANY SYSTEM ROLNICZEJ INFORMACJI RYNKOWEJ

(podstawa prawna: Ustawa o rolniczych badaniach rynkowych z dnia 30 marca 2001 r. z późn. zm.)

RYNEK BARANINY



NR 3/2013

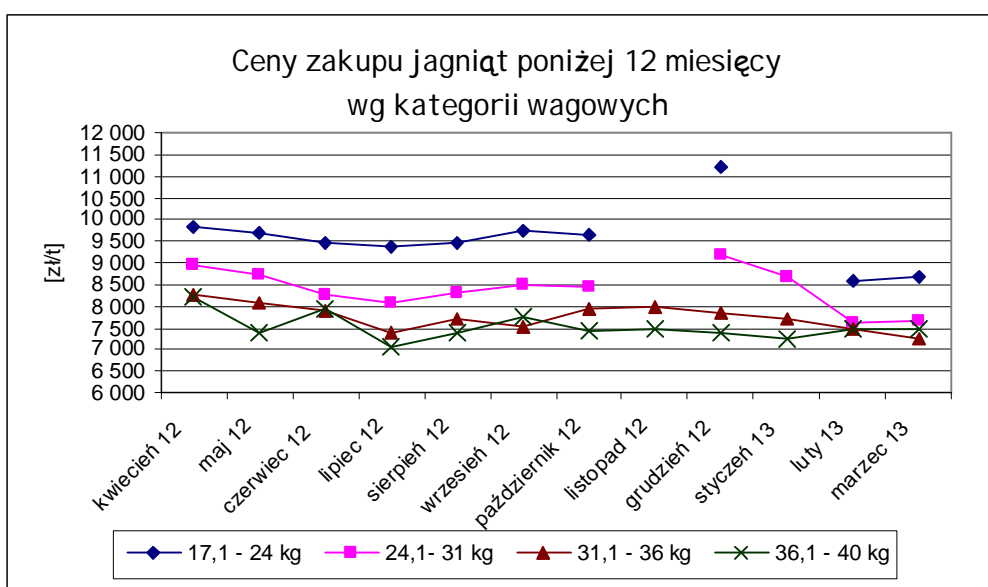
18 kwietnia 2013 r.

Notowania za okres: marzec 2013 r.

Średnie ceny liczone są jako średnie ważone.

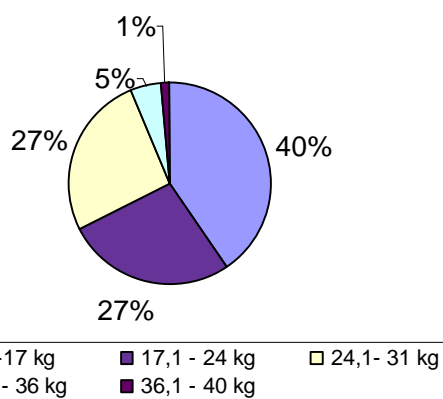
Tab. 1. Ceny zakupu owiec żywych w Polsce

Ceny zakupu jagniąt poniżej 12 miesięcy					
Kategoria wagowa	Cena [zł/t]			Zmiana ceny [%]	
	marzec 2013	lutym 2013	marzec 2012	miesięczna	roczna
12,1-17 kg	9 420	-	10 828	-	-13,0
17,1 - 24 kg	8 657	8 600	9 652	0,7	-10,3
24,1 - 31 kg	7 652	7 600	8 719	0,7	-12,2
31,1 - 36 kg	7 269	7 457	8 303	-2,5	-12,5
36,1 - 40 kg	7 500	7 500	8 268	0,0	-9,3
Średnia 17,1 - 40 kg	7 975	7 668	9 079	4,0	-12,2



Wykorzystanie możliwe z dokładnym podaniem źródła

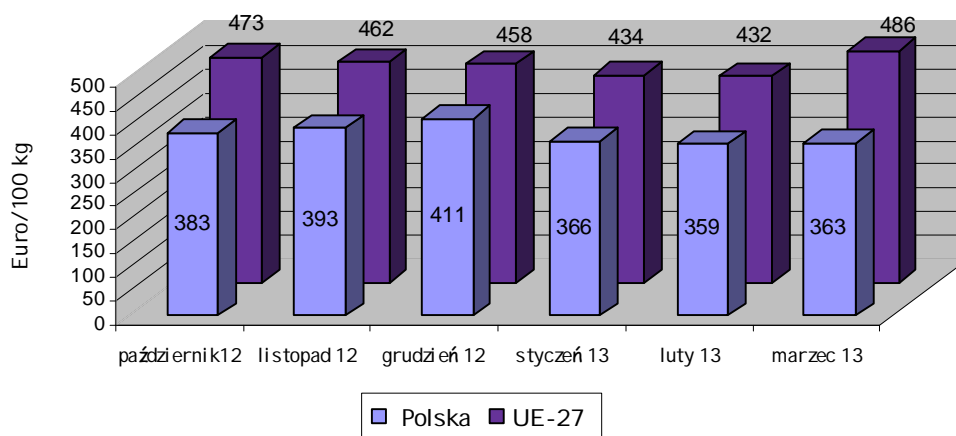
Procentowy udział poszczególnych kategorii wagowych owiec w skupie w marcu 2013 r.



Tab. 2. Średnie ceny zakupu owiec ciężkich w wadze poubojowej w UE-27 (w Euro/100 kg)
(dane wstępne, mogą ulec zmianie)

KRAJE	listopad 12	grudzień 12	styczeń 13	luty 13	marzec 13
Belgia	512	481	450	451	505
Niemcy	499	505	503	494	512
Estonia	225	271	240	225	290
Irlandia	388	391	368	399	463
Hiszpania	542	539	446	394	404
Francja	638	630	602	557	578
Cypr	-	-	482	457	494
Niderlandy	513	490	469	467	495
Austria	539	537	541	529	539
Polska	393	411	366	359	363
Rumunia	230	236	243	243	241
Szwecja	370	403	432	490	530
Wielka Brytania	432	425	397	411	495
EU- 27	462	458	434	432	486

Średnie ceny zakupu owiec ciężkich w wadze poubojowej w Polsce na tle cen w UE-27



Wykorzystanie możliwe z dokładnym podaniem źródła

**Tab. 3. Handel zagraniczny jagniętami żywymi do jednego roku życia (kod CN 01041030)
DANE SĄ W TRAKCIE WERYFIKACJI I MOGĄ BYĆ OBARCZONE
ISTOTNYMI BŁĘDAMI!**

EKSPORT					
I-II 2012			I-II 2013		
KRAJE	Wartość (w tys. EUR)	Wolumen (tony)	KRAJE	Wartość (w tys. EUR)	Wolumen (tony)
Włochy	61,6	27,8	Niderlandy	101,9	43,5
			Węgry	65,2	30,3
Ogółem	61,6	27,8	Ogółem	167,1	73,8
IMPORT					
I-II 2012			I-II 2013		
KRAJE	Wartość (w tys. EUR)	Wolumen (tony)	KRAJE	Wartość (w tys. EUR)	Wolumen (tony)
-	-	-	-	-	-
Ogółem	-	-	Ogółem	-	-

Źródło danych: Ministerstwo Finansów

Biuletyn „*Rynek baraniny*” ukazuje się co miesiąc, w czwartek o godz. 13⁰⁰.

Wydawca:

Ministerstwo Rolnictwa i Rozwoju Wsi, Departament Rynków Rolnych
ul. Wspólna 30 00-930 Warszawa

Internet: <http://www.minrol.gov.pl/> E-mail: biuletyn@minrol.gov.pl

Autor: Marta Wróblewska, tel. 22 623-14-07; fax. 22 623-27-06 , E-mail: Marta.Wroblewska@minrol.gov.pl

Warunki otrzymywania biuletynu:

Biuletyn udostępniany jest wszystkim zainteresowanym bezpłatnie.