

MINISTERSTWO ROLNICTWA I ROZWOJU WSI
ZINTEGROWANY SYSTEM ROLNICZEJ INFORMACJI RYNKOWEJ

Podstawa prawna : Ustawa z dnia 30 marca 2001 r. o rolniczych badaniach rynkowych
(Dz. U. z 2001 r. Nr 42, poz. 471 z późn. zm.)

RYNEK ROŚLIN OLEISTYCH

Nr 21/2010

4 czerwca 2010 r.



NOTOWANIA CEN ZA OKRES: 24.05 – 30.05.2010 r.

Badanie cen zakupu i sprzedaży prowadzone jest na reprezentatywnej grupie.
Średnie ceny liczone są jako średnia ważona.

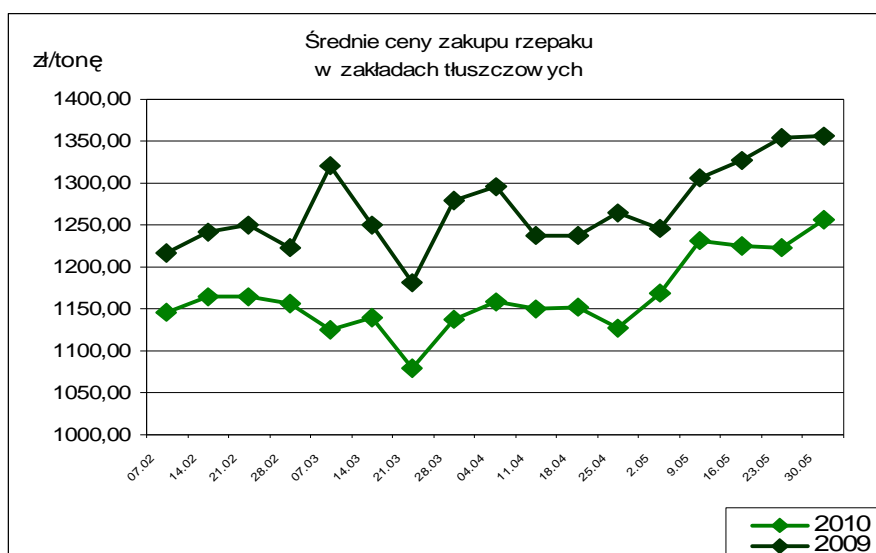
1. Cena zakupu nasion rzepaku w zakładach tłuszczowych

Średnia krajowa cena zakupu netto nasion rzepaku w zakładach tłuszczowych

TOWAR	Cena skupu w zł/ tonę	Tygodniowa zmiana ceny [%]
Nasiona rzepaku	1256,00	2,8

Cena minimalna: 1130,71 zł/tonę

Cena maksymalna: 1 388,33 zł/tonę



Wykorzystanie możliwe wyłącznie z podaniem źródła

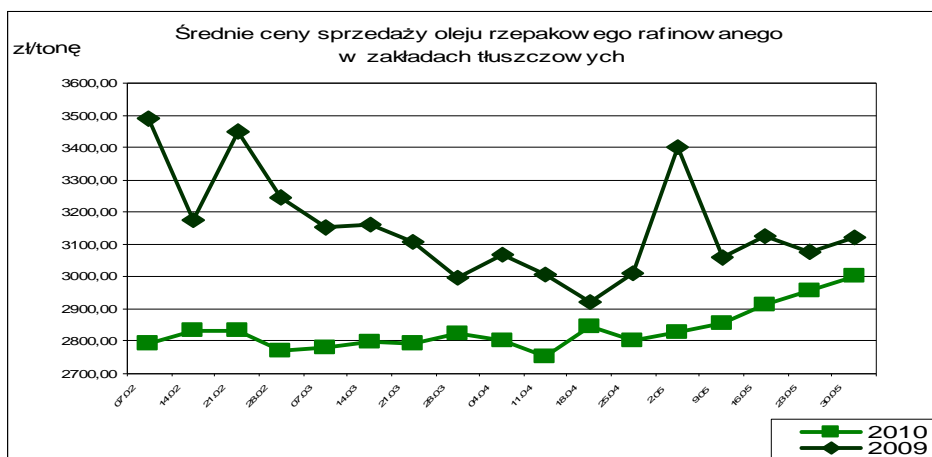
2. Ceny sprzedaży oleju rzepakowego, śruty rzepakowej oraz makuchu rzepakowego

Średnia krajowa cena sprzedaży netto oleju rafinowanego

TOWAR	Cena sprzedaży w zł/ tonę	Tygodniowa zmiana ceny [%]
Olej rzepakowy rafinowany	3003,00	1,6

Cena minimalna: 2 896,29 zł/tonę

Cena maksymalna: 3 431,60 zł/tonę

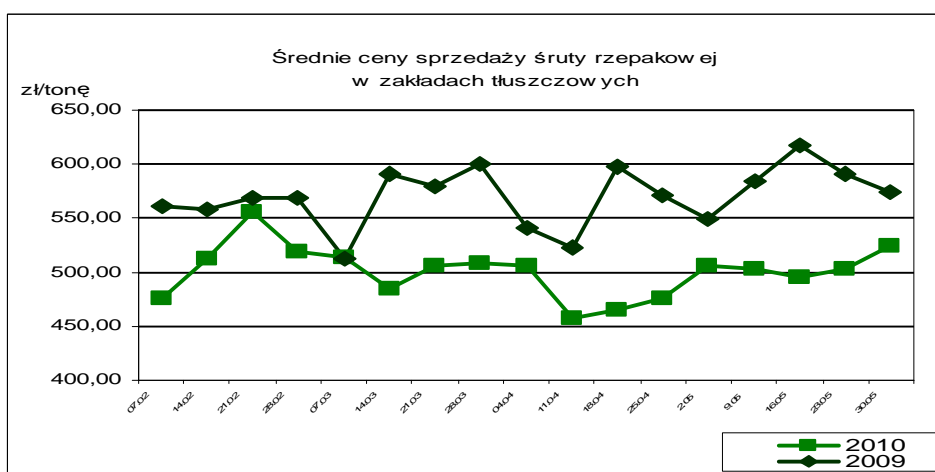


Średnia krajowa cena sprzedaży netto śruty rzepakowej

TOWAR	Cena sprzedaży w zł/ tonę	Tygodniowa zmiana ceny [%]
Śruta rzepakowa	524,00	4,0

Cena minimalna: 487,10 zł/tonę

Cena maksymalna: 686,00 zł/tonę

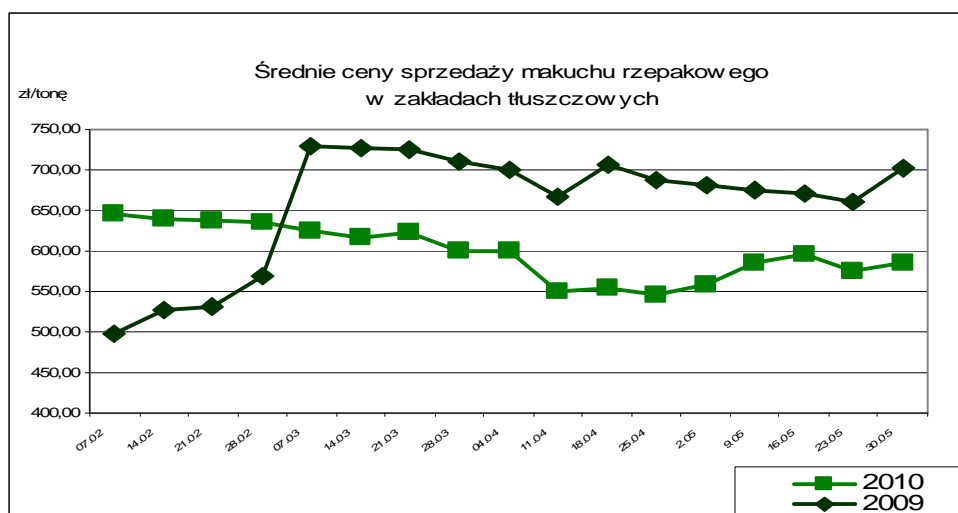


Średnia krajowa cena sprzedaży netto makuchu rzepakowego

TOWAR	Cena sprzedaży w zł/ tonę	Tygodniowa zmiana ceny [%]
Makuch rzepakowy	585,00	1,9

Cena minimalna: 555,84 zł/tonę

Cena maksymalna: 657,17 zł/tonę



Polski handel nasionami rzepaku (CN 1205) w okresie I-III 2010 r. (dane wstępne)

EKSPORT				
I-III 2009:			I-III 2010:	
Kraj	Wartość [tys. EUR]	Wolumen [tony]	Kraj	Wartość [tys. EUR]
OGÓLEM	5793	18060	OGÓLEM	9960
Niemcy	2689	8424	Niemcy	9945
Finlandia	2069	6440	Belgia	12
Szwecja	1020	3151		

IMPORT					
I-III 2009:			I-III 2010:		
Kraj	Wartość [tys. EUR]	Wolumen [tony]	Kraj	Wartość [tys. EUR]	Wolumen [tony]
OGÓLEM	11404	36684	OGÓLEM	8090	28029
Republika Czeska	7098	21310	Słowacja	2700	9365
Ukraina	3520	13248	Niemcy	2403	8622
Słowacja	404	1190	Białoruś	1040	4045
Niemcy	321	655	Ukraina	743	2862
			Republika Czeska	706	2514

Źródło: Dane CIHZ, MF

Polski handel olejem rzepakowym (CN 1514) w okresie I – III 2010 r.
(dane wstępne)

EKSPORT					
I-III 2009r.			I-III 2010r.		
Kraj	Wartość [tys. EUR]	Wolumen [tony]	Kraj	Wartość [tys. EUR]	Wolumen [tony]
OGÓLEM	28 632	37 191	OGÓLEM	45 917	70 746
Niemcy	14 945	19 114	Niemcy	29 049	45 959
Republika Czeska	4 354	5 811	Republika Czeska	3 767	5 394
Austria	3 163	3 863	Austria	3 330	5 355
Wielka Brytania	2 478	3 688	Wielka Brytania	2 610	3 838
Słowacja	2 400	3 342	Słowacja	2 515	3 614
Litwa	612	672	Węgry	2 253	3 391
Łotwa	333	304	Litwa	1 607	2 162
Węgry	188	148	Rumunia	430	636
Słowenia	66	129	Bulgaria	188	239

IMPORT					
I-III 2009r.			I-III 2010r.		
Kraj	Wartość [tys. EUR]	Wolumen [tony]	Kraj	Wartość [tys. EUR]	Wolumen [tony]
OGÓLEM	6 460	7 153	OGÓLEM	5 576	7 046
Niemcy	3 142	4 064	Republika Czeska	2 055	2 950
Republika Czeska	2 778	2 577	Niemcy	1 600	1 639
Ukraina	276	324	Białoruś	1 059	1 799
Włochy	97	72	Hiszpania	217	161
Austria	52	20	Szwecja	182	220
			Włochy	174	84

Źródło: Dane CIHZ, MF

Biuletyn „Rynek roślin oleistych” ukazuje się w każdy czwartek o godz. 13

Wydawca:

Ministerstwo Rolnictwa i Rozwoju Wsi, ul. Wspólna 30; 00-930 Warszawa

Departament Rynków Rolnych

tel. (022) 623-16-33, fax (022) 623-27-06

Internet: [strona ZSRIR](http://strona.ZSRIR); E-mail: biuletyn@minrol.gov.pl

Autor:

Anna Pankiewicz, tel. (022) 623-16-33; E-mail: anna.pankiewicz@minrol.gov.pl

Warunki otrzymywania biuletynu:

Biuletyn udostępniany jest wszystkim zainteresowanym bezpłatnie.